

PREFEITURA DO MUNICÍPIO DE SARANDI

Rua José Emiliano de Gusmão, 565 – Cx. Postal 71 – CEP. 87111-230

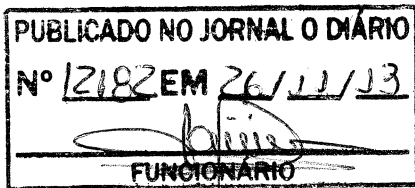
Fone/Fax: (44) 3264-2777 / 3264-8600 - Site: www.sarandi.pr.gov.br

SARANDI - PARANÁ

REPUBLICAÇÃO

DECRETO N.º 029/2013

SÚMULA: Dispõe sobre a compatibilização da Programação Financeira de Arrecadação e o Cronograma de Execução de Desembolso para o exercício de 2013.



CARLOS ALBERTO DE PAULA JUNIOR,
Prefeito Municipal de Sarandi, Estado do Paraná, no uso de suas atribuições legais, e tendo em vista o disposto no caput dos artigos 8º e 13º da Lei Complementar nº 101, de 04 de maio de 2000,

DECRETA:

Art. 1º - A movimentação das dotações orçamentárias dos órgãos, fundos e entidades do Poder Executivo e do Poder Legislativo Municipal, constante da Lei nº 1966/2012, de 06 de novembro de 2012, ficam limitadas aos valores constantes do Anexo I, II e III, deste Decreto.

Parágrafo único – Excluem-se do limite máximo de movimentação, as despesas pertencentes aos seguintes grupos de dotações:


I – Relativa aos grupos de despesa:

- a) Pessoal e encargos;
- b) Juros e encargos da dívida; e
- c) Amortização da dívida.

II – Destinadas aos pagamentos:

- a) Das despesas decorrentes das sentenças judiciais transitadas em julgado;
- b) Das despesas decorrentes de auxílios, subvenções e transferências, devidamente autorizadas por Lei específica.
- c) Das despesas com fonte de recursos financeiros específicos e obrigatórios.

Art. 2º - A realização de despesas, incluindo consignações de terceiros e restos a pagar farão parte do mencionado cronograma e sua amortização ocorrerá mediante compatibilização do superávit financeiro de 2012, até o montante da efetiva arrecadação das receitas constantes do Anexo I e observadas as exclusões do artigo 1º, deste Decreto.



PREFEITURA DO MUNICÍPIO DE SARANDI

Rua José Emiliano de Gusmão, 565 – Cx. Postal 71 – CEP. 87111-230

Fone/Fax: (44) 3264-2777 / 3264-8600 - Site: www.sarandi.pr.gov.br

SARANDI - PARANÁ

Parágrafo único - Nos casos de descentralização de créditos orçamentários, o limite financeiro correspondente será igualmente descentralizado, e tratando de despesas a conta de recursos liberados pelo Executivo Municipal, o órgão descentralizador, em comum acordo com o órgão beneficiário, definirá o mês em que deverá ser efetuado o correspondente repasse financeiro.

Art. 3º - Observadas as exclusões do parágrafo único do artigo 1º, deste Decreto, a liberação de recursos orçamentários terá por base os limites mensais de despesas fixados no Anexo II, deste Decreto.

Art. 4º - O remanejamento total ou parcial dos saldos disponíveis em cada quota de despesa será procedido de acordo com o fluxo financeiro apurado.

Art. 5º - Os créditos suplementares e especiais que vierem a ser abertos no exercício de 2013, bem como os créditos especiais reabertos, terão sua execução condicionada aos limites fixados a conta das fontes de recursos correspondentes.

Art. 6º - Os recursos financeiros correspondentes aos créditos orçamentários consignados ao Poder Legislativo e seus créditos adicionais, serão entregues até o dia 20 de cada mês, de conformidade com o disposto no art. 20-A, da Constituição Federal.

Art. 7º - Ao serviço de contabilidade da Prefeitura Municipal compete proceder à limitação de empenho e movimentação financeira, segundo os critérios fixados na Lei das Diretrizes Orçamentárias, quando ao final de cada mês for verificado que a realização das receitas não poderá comportar o cumprimento das metas de resultados primário ou nominal.

Art. 8º - Revogadas as disposições em contrário, este Decreto entra em vigor na data de sua publicação, com efeito retroativo a 01/01/2013.

PAÇO MUNICIPAL, 14 de janeiro de 2013.


CARLOS ALBERTO DE PAULA JUNIOR
Prefeito Municipal

**PREFEITURA DO MUNICÍPIO DE SARANDI
ESTADO DO PARANÁ**

**ANEXO I
PROGRAMAÇÃO FINANCEIRA DE ARRECAÇÃO E CRONOGRAMA DE EXECUÇÃO DE DESEMBOLSO
EXERCÍCIO DE 2013**

ENTIDADE: MUNICÍPIO DE SARANDI

Art. 8º da LC 101/2000

Descrição	JANEIRO	FEVEREIRO	MARÇO	ABRIL	MAIO	JUNHO	JULHO	AGOSTO	SETEMBRO	OUTUBRO	NOVEMBRO	DEZEMBRO	Total
Receitas (A)	10.104.914,25	10.104.914,25	10.104.914,25	10.104.914,25	10.104.914,25	10.104.914,25	10.104.914,25	10.104.914,25	10.104.914,25	10.104.914,25	10.104.914,25	10.104.914,25	121.258.971,00
Receitas Correntes	8.771.580,92	8.771.580,92	8.771.580,92	8.771.580,92	8.771.580,92	8.771.580,92	8.771.580,92	8.771.580,92	8.771.580,92	8.771.580,92	8.771.580,92	8.771.580,92	105.258.971,00
Fontes Livres ou Não Vinculadas	3.781.832,67	3.781.832,67	3.781.832,67	3.781.832,67	3.781.832,67	3.781.832,67	3.781.832,67	3.781.832,67	3.781.832,67	3.781.832,67	3.781.832,67	3.781.832,67	45.381.991,98
Demais Fontes Vinculadas ao ECA	14.683,33	14.683,33	14.683,33	14.683,33	14.683,33	14.683,33	14.683,33	14.683,33	14.683,33	14.683,33	14.683,33	14.683,33	176.200,00
Fontes de Vinculações Const. ao Ensino	532.021,67	532.021,67	532.021,67	532.021,67	532.021,67	532.021,67	532.021,67	532.021,67	532.021,67	532.021,67	532.021,67	532.021,67	6.384.260,00
Fontes Vinculadas ao FUNDEB	1.933.025,00	1.933.025,00	1.933.025,00	1.933.025,00	1.933.025,00	1.933.025,00	1.933.025,00	1.933.025,00	1.933.025,00	1.933.025,00	1.933.025,00	1.933.025,00	23.196.300,00
Demais Fontes Vinculadas ao Ensino	268.096,08	268.096,08	268.096,08	268.096,08	268.096,08	268.096,08	268.096,08	268.096,08	268.096,08	268.096,08	268.096,08	268.096,08	3.217.153,00
Fontes Constitucionais Vinculadas a Saúde	766.736,34	766.736,34	766.736,34	766.736,34	766.736,34	766.736,34	766.736,34	766.736,34	766.736,34	766.736,34	766.736,34	766.736,34	9.200.836,02
Demais Fontes Vinculadas a Saúde	336.650,00	336.650,00	336.650,00	336.650,00	336.650,00	336.650,00	336.650,00	336.650,00	336.650,00	336.650,00	336.650,00	336.650,00	4.039.800,00
Demais Fontes Vinculadas a Outras Áreas	1.138.535,83	1.138.535,83	1.138.535,83	1.138.535,83	1.138.535,83	1.138.535,83	1.138.535,83	1.138.535,83	1.138.535,83	1.138.535,83	1.138.535,83	1.138.535,83	13.662.430,00
Receitas Correntes Intra-Orçamentárias	0,00	0,00	0,00	0,00	0,00	0,00	0,00	0,00	0,00	0,00	0,00	0,00	0,00
Receitas de Capital	1.333.333,33	1.333.333,33	1.333.333,33	1.333.333,33	1.333.333,33	1.333.333,33	1.333.333,33	1.333.333,33	1.333.333,33	1.333.333,33	1.333.333,33	1.333.333,33	16.000.000,00
Demais Fontes Vinculadas ao Ensino Saúde	412.333,33	412.333,33	412.333,33	412.333,33	412.333,33	412.333,33	412.333,33	412.333,33	412.333,33	412.333,33	412.333,33	412.333,33	4.948.000,00
Demais Fontes Vinculadas a Outras Áreas	921.000,00	921.000,00	921.000,00	921.000,00	921.000,00	921.000,00	921.000,00	921.000,00	921.000,00	921.000,00	921.000,00	921.000,00	11.052.000,00
Receitas de Capital Intra-Orçamentárias	0,00	0,00	0,00	0,00	0,00	0,00	0,00	0,00	0,00	0,00	0,00	0,00	0,00
Despesas (B)	9.669.914,25	9.669.914,25	9.669.914,25	9.669.914,25	9.669.914,25	9.669.914,25	9.669.914,25	9.669.914,25	9.669.914,25	9.669.914,25	9.669.914,25	9.669.914,25	116.038.971,00
Despesas Correntes	7.111.971,75	7.111.971,75	7.111.971,75	7.111.971,75	7.111.971,75	7.111.971,75	7.111.971,75	7.111.971,75	7.111.971,75	7.111.971,75	7.111.971,75	7.111.971,75	85.343.661,00
Fontes Livres ou Não Vinculadas	1.837.865,00	1.837.865,00	1.837.865,00	1.837.865,00	1.837.865,00	1.837.865,00	1.837.865,00	1.837.865,00	1.837.865,00	1.837.865,00	1.837.865,00	1.837.865,00	22.054.380,00
Fontes Livres ou não Vinc.-Vinc.ao ECA/FMDOCA	143.227,67	143.227,67	143.227,67	143.227,67	143.227,67	143.227,67	143.227,67	143.227,67	143.227,67	143.227,67	143.227,67	143.227,67	1.718.732,00
Demais Fontes vinculadas ao ECA	10.516,67	10.516,67	10.516,67	10.516,67	10.516,67	10.516,67	10.516,67	10.516,67	10.516,67	10.516,67	10.516,67	10.516,67	126.200,00
Fontes Livres ou não Vinc.-Vinc. ao Ensino	83.898,33	83.898,33	83.898,33	83.898,33	83.898,33	83.898,33	83.898,33	83.898,33	83.898,33	83.898,33	83.898,33	83.898,33	1.006.700,00
Fontes de Vinculações Const. ao Ensino	405.612,50	405.612,50	405.612,50	405.612,50	405.612,50	405.612,50	405.612,50	405.612,50	405.612,50	405.612,50	405.612,50	405.612,50	4.867.350,00
Fontes Vinculadas ao FUNDEB	1.880.525,00	1.880.525,00	1.880.525,00	1.880.525,00	1.880.525,00	1.880.525,00	1.880.525,00	1.880.525,00	1.880.525,00	1.880.525,00	1.880.525,00	1.880.525,00	22.566.300,00
Demais Fontes Vinculadas ao Ensino	239.596,08	239.596,08	239.596,08	239.596,08	239.596,08	239.596,08	239.596,08	239.596,08	239.596,08	239.596,08	239.596,08	239.596,08	2.875.153,00
Fontes Livres ou não Vinc.-Vinc. a Saúde	495.216,67	495.216,67	495.216,67	495.216,67	495.216,67	495.216,67	495.216,67	495.216,67	495.216,67	495.216,67	495.216,67	495.216,67	5.942.600,00
Fontes Constitucionais Vinculadas a Saúde	766.319,67	766.319,67	766.319,67	766.319,67	766.319,67	766.319,67	766.319,67	766.319,67	766.319,67	766.319,67	766.319,67	766.319,67	9.195.836,00
Demais Fontes Vinculadas a Saúde	281.533,33	281.533,33	281.533,33	281.533,33	281.533,33	281.533,33	281.533,33	281.533,33	281.533,33	281.533,33	281.533,33	281.533,33	3.378.400,00
Demais Fontes Vinculadas a Outras Áreas	967.660,83	967.660,83	967.660,83	967.660,83	967.660,83	967.660,83	967.660,83	967.660,83	967.660,83	967.660,83	967.660,83	967.660,83	11.611.930,00
Despesas Correntes Intra-Orçamentárias	0,00	0,00	0,00	0,00	0,00	0,00	0,00	0,00	0,00	0,00	0,00	0,00	0,00
Despesas de Capital	2.557.942,50	2.557.942,50	2.557.942,50	2.557.942,50	2.557.942,50	2.557.942,50	2.557.942,50	2.557.942,50	2.557.942,50	2.557.942,50	2.557.942,50	2.557.942,50	30.695.310,00
Fontes Livres ou Não Vinculadas	775.183,33	775.183,33	775.183,33	775.183,33	775.183,33	775.183,33	775.183,33	775.183,33	775.183,33	775.183,33	775.183,33	775.183,33	9.302.200,00
Fontes Livres ou não Vinc.-Vinc.ao ECA/FMDOCA	7.450,00	7.450,00	7.450,00	7.450,00	7.450,00	7.450,00	7.450,00	7.450,00	7.450,00	7.450,00	7.450,00	7.450,00	89.400,00
Demais Fontes Vinculadas ao ECA	5.416,67	5.416,67	5.416,67	5.416,67	5.416,67	5.416,67	5.416,67	5.416,67	5.416,67	5.416,67	5.416,67	5.416,67	65.000,00
Fontes Livres ou não Vinc.-Vinc. ao Ensino	1.025,00	1.025,00	1.025,00	1.025,00	1.025,00	1.025,00	1.025,00	1.025,00	1.025,00	1.025,00	1.025,00	1.025,00	12.300,00
Fontes de Vinculações Const. ao Ensino	126.409,17	126.409,17	126.409,17	126.409,17	126.409,17	126.409,17	126.409,17	126.409,17	126.409,17	126.409,17	126.409,17	126.409,17	1.516.910,00
Fontes Vinculadas ao FUNDEB	52.500,00	52.500,00	52.500,00	52.500,00	52.500,00	52.500,00	52.500,00	52.500,00	52.500,00	52.500,00	52.500,00	52.500,00	630.000,00
Demais Fontes Vinculadas ao Ensino	434.583,33	434.583,33	434.583,33	434.583,33	434.583,33	434.583,33	434.583,33	434.583,33	434.583,33	434.583,33	434.583,33	434.583,33	5.215.000,00
Fontes Livres ou não Vinc.-Vinc. a Saúde	2.966,67	2.966,67	2.966,67	2.966,67	2.966,67	2.966,67	2.966,67	2.966,67	2.966,67	2.966,67	2.966,67	2.966,67	35.600,00
Fontes Constitucionais Vinculadas a Saúde	416,67	416,67	416,67	416,67	416,67	416,67	416,67	416,67	416,67	416,67	416,67	416,67	5.000,00
Demais Fontes Vinculadas a Saúde	82.141,67	82.141,67	82.141,67	82.141,67	82.141,67	82.141,67	82.141,67	82.141,67	82.141,67	82.141,67	82.141,67	82.141,67	985.700,00
Demais Fontes Vinculadas a Outras Áreas	1.069.850,00	1.069.850,00	1.069.850,00	1.069.850,00	1.069.850,00	1.069.850,00	1.069.850,00	1.069.850,00	1.069.850,00	1.069.850,00	1.069.850,00	1.069.850,00	12.838.200,00
Despesas de Capital Intra-Orçamentárias	0,00	0,00	0,00	0,00	0,00	0,00	0,00	0,00	0,00	0,00	0,00	0,00	0,00
Reserva de Contingência (C)	80.833,33	80.833,33	80.833,33	80.833,33	80.833,33	80.833,33	80.833,33	80.833,33	80.833,33	80.833,33	80.833,33	80.833,33	970.000,00
RESULTADO ORÇAMENTÁRIO (D) = (A) - (B) - (C)	354.166,67	354.166,67	354.166,67	354.166,67	354.166,67	354.166,67	354.166,67	354.166,67	354.166,67	354.166,67	354.166,67	354.166,67	4.250.000,00
Restos a Pagar (E)	2.064.827,99	2.064.827,99	1.555.215,27	1.555.215,28	1.505.330,79	1.505.330,77	249.000,00	249.000,00	249.000,00	249.000,00	179.389,62	179.389,61	11.605.527,30
Fontes Livres ou Não Vinculadas	386.409,19	386.409,19	386.409,19	386.409,19	386.409,20	386.409,20	0,00	0,00	0,00	0,00	0,00	0,00	2.318.455,16
Fontes de Vinculações Const. ao Ensino	123.942,12	123.942,11	0,00	0,00	0,00	0,00	0,00	0,00	0,00	0,00	0,00	0,00	247.884,23
Fontes Vinculadas ao FUNDEB	332.824,00	332.824,00	0,00	0,00	0,00	0,00	0,00	0,00	0,00	0,00	0,00	0,00	665.648,00
Demais Fontes Vinculadas ao Ensino	805.908,68	805.908,68	805.908,68	805.908,68	805.908,68	805.908,67	0,00	0,00	0,00	0,00	0,00	0,00	4.835.452,07
Fontes Constitucionais Vinculadas a Saúde	8.631,90	8.631,90	8.631,90	8.631,91	8.631,91	8.631,91	0,00	0,00	0,00	0,00	0,00	0,00	51.791,43
Demais Fontes Vinculadas a Saúde	55.381,00	55.381,00	55.381,00	55.381,00	55.381,00	55.380,99	0,00						

**PREFEITURA DO MUNICÍPIO DE SARANDI
ESTADO DO PARANÁ**


**ANEXO II
METAS BIMESTRAIS DE ARRECAÇÃO
EXERCÍCIO 2013**

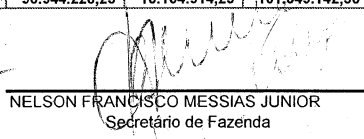
ENTIDADE: MUNICÍPIO DE SARANDI


RECEITAS	JANEIRO		FEVEREIRO		MARÇO		ABRIL		MAIO		JUNHO	
	No Mês	Até o Mês	No Mês	Até o Mês	No Mês	Até o Mês	No Mês	Até o Mês	No Mês	Até o Mês	No Mês	Até o Mês
Receitas Correntes (A)	8.771.580,92	8.771.580,92	8.771.580,92	17.543.161,83	8.771.580,92	26.314.742,75	8.771.580,92	35.086.323,67	8.771.580,92	43.857.904,58	8.771.580,92	52.629.485,50
Receita Tributária	1.805.633,33	1.805.633,33	1.805.633,33	3.611.266,67	1.805.633,33	5.416.900,00	1.805.633,33	7.222.533,33	1.805.633,33	9.028.166,67	1.805.633,33	10.833.800,00
Impostos	1.065.433,33	1.065.433,33	1.065.433,33	2.130.666,67	1.065.433,33	1.996.300,00	1.065.433,33	4.261.733,33	1.065.433,33	5.327.166,67	1.065.433,33	6.392.600,00
IPTU	276.833,33	276.833,33	276.833,33	553.666,67	276.833,33	830.500,00	276.833,33	1.107.333,33	276.833,33	1.384.166,67	276.833,33	1.661.000,00
ISSQN	383.433,33	383.433,33	383.433,33	766.866,67	383.433,33	1.150.300,00	383.433,33	1.533.733,33	383.433,33	1.917.166,67	383.433,33	2.300.600,00
ITBI	308.333,33	308.333,33	308.333,33	616.666,67	308.333,33	925.000,00	308.333,33	1.233.333,33	308.333,33	1.541.666,67	308.333,33	1.850.000,00
IRRF	96.833,33	96.833,33	96.833,33	193.666,67	96.833,33	290.500,00	96.833,33	387.333,33	96.833,33	484.166,67	96.833,33	581.000,00
Taxas	412.533,33	412.533,33	412.533,33	825.066,67	412.533,33	1.237.600,00	412.533,33	1.650.133,33	412.533,33	2.062.666,67	412.533,33	2.475.200,00
Contribuição de Melhoria	327.666,67	327.666,67	327.666,67	655.333,33	327.666,67	983.000,00	327.666,67	1.310.666,67	327.666,67	1.638.333,33	327.666,67	1.966.000,00
Receita Patrimonial	142.582,58	142.582,58	142.582,58	285.165,17	142.582,58	427.747,75	142.582,58	570.330,33	142.582,58	712.912,92	142.582,58	855.495,50
Receita de Contribuição	265.975,00	265.975,00	265.975,00	531.950,00	265.975,00	797.925,00	265.975,00	1.063.900,00	265.975,00	1.329.875,00	265.975,00	1.595.850,00
Receita Agropecuária	0,00	0,00	0,00	0,00	0,00	0,00	0,00	0,00	0,00	0,00	0,00	0,00
Receitas de Serviços	17.358,33	17.358,33	17.358,33	34.716,67	17.358,33	52.075,00	17.358,33	69.433,33	17.358,33	86.791,67	17.358,33	104.150,00
Transferências Correntes	5.918.005,00	5.918.005,00	5.918.005,00	11.836.010,00	5.918.005,00	17.754.015,00	5.918.005,00	23.672.020,00	5.918.005,00	29.590.025,00	5.918.005,00	35.508.030,00
Outras Receitas Correntes	809.215,83	809.215,83	809.215,83	1.618.431,67	809.215,83	2.427.647,50	809.215,83	3.236.863,33	809.215,83	4.046.079,17	809.215,83	4.855.295,00
Descontos Concedidos	187.189,17	187.189,17	187.189,17	374.378,33	187.189,17	561.567,50	187.189,17	748.756,67	187.189,17	935.945,83	187.189,17	1.123.135,00
Receitas de Capital (B)	1.333.333,33	1.333.333,33	1.333.333,33	2.666.666,67	1.333.333,33	4.000.000,00	1.333.333,33	5.333.333,33	1.333.333,33	6.666.666,67	1.333.333,33	8.000.000,00
Operações de Créditos Internas	666.833,33	666.833,33	666.833,33	1.333.666,67	666.833,33	2.000.500,00	666.833,33	2.667.333,33	666.833,33	3.334.166,67	666.833,33	4.001.000,00
Alienação de Bens	83.333,33	83.333,33	83.333,33	166.666,67	83.333,33	250.000,00	83.333,33	333.333,33	83.333,33	416.666,67	83.333,33	500.000,00
Transferências de Capital	583.166,67	583.166,67	583.166,67	1.166.333,33	583.166,67	1.749.500,00	583.166,67	2.332.666,67	583.166,67	2.915.833,33	583.166,67	3.499.000,00
RECEITA TOTAL (A+B)	10.104.914,25	10.104.914,25	10.104.914,25	20.209.828,50	10.104.914,25	30.314.742,75	10.104.914,25	40.419.657,00	10.104.914,25	50.524.571,25	10.104.914,25	60.629.485,50
Saldo do Exerc. Anterior (C)												
TOTAL GERAL (A+B+C)	10.104.914,25	10.104.914,25	10.104.914,25	20.209.828,50	10.104.914,25	30.314.742,75	10.104.914,25	40.419.657,00	10.104.914,25	50.524.571,25	10.104.914,25	60.629.485,50

RECEITAS	JULHO		AGOSTO		SETEMBRO		OUTUBRO		NOVEMBRO		DEZEMBRO		Acum.
	No Mês	Até o Mês	No Mês	Até o Mês	No Mês	Até o Mês	No Mês	Até o Mês	No Mês	Até o Mês	No Mês	Até o Mês	
Receitas Correntes (A)	8.771.580,92	61.401.066,42	8.771.580,92	70.172.647,33	8.771.580,92	78.944.228,25	8.771.580,92	87.715.809,17	8.771.580,92	96.487.390,08	8.771.580,92	105.258.971,00	105.258.971,00
Receita Tributária	1.805.633,33	12.639.433,33	1.805.633,33	14.445.066,67	1.805.633,33	16.250.700,00	1.805.633,33	18.056.333,33	1.805.633,33	19.861.966,67	1.805.633,33	21.667.600,00	21.667.600,00
Impostos	1.065.433,33	7.458.033,33	1.065.433,33	8.523.466,67	1.065.433,33	9.588.900,00	1.065.433,33	10.654.333,33	1.065.433,33	11.719.766,67	1.065.433,33	12.785.200,00	12.785.200,00
IPTU	276.833,33	1.937.833,33	276.833,33	2.214.666,67	276.833,33	2.491.500,00	276.833,33	2.768.333,33	276.833,33	3.045.166,67	276.833,33	3.322.000,00	3.322.000,00
ISSQN	383.433,33	2.684.033,33	383.433,33	3.067.466,67	383.433,33	3.450.900,00	383.433,33	3.834.333,33	383.433,33	4.217.766,67	383.433,33	4.601.200,00	4.601.200,00
ITBI	308.333,33	2.158.333,33	308.333,33	2.466.666,67	308.333,33	2.775.000,00	308.333,33	3.083.333,33	308.333,33	3.391.666,67	308.333,33	3.700.000,00	3.700.000,00
IRRF	96.833,33	677.833,33	96.833,33	774.666,67	96.833,33	871.500,00	96.833,33	968.333,33	96.833,33	1.065.166,67	96.833,33	1.162.000,00	1.162.000,00
Taxas	412.533,33	2.887.733,33	412.533,33	3.300.266,67	412.533,33	3.712.800,00	412.533,33	4.125.333,33	412.533,33	4.537.866,67	412.533,33	4.950.400,00	4.950.400,00
Contribuição de Melhoria	327.666,67	2.293.666,67	327.666,67	2.621.333,33	327.666,67	2.949.000,00	327.666,67	3.276.666,67	327.666,67	3.604.333,33	327.666,67	3.932.000,00	3.932.000,00
Receita Patrimonial	142.582,58	998.078,08	142.582,58	1.140.660,67	142.582,58	1.283.243,25	142.582,58	1.425.825,83	142.582,58	1.568.408,42	142.582,58	1.710.991,00	1.710.991,00
Receita de Contribuição	265.975,00	1.861.825,00	265.975,00	2.127.800,00	265.975,00	2.393.775,00	265.975,00	2.659.750,00	265.975,00	2.925.725,00	265.975,00	3.191.700,00	3.191.700,00
Receita Agropecuária	0,00	0,00	0,00	0,00	0,00	0,00	0,00	0,00	0,00	0,00	0,00	0,00	0,00
Receitas de Serviços	17.358,33	121.508,33	17.358,33	138.866,67	17.358,33	156.225,00	17.358,33	173.583,33	17.358,33	190.941,67	17.358,33	208.300,00	208.300,00
Transferências Correntes	5.918.005,00	41.426.035,00	5.918.005,00	47.344.040,00	5.918.005,00	53.262.045,00	5.918.005,00	59.180.050,00	5.918.005,00	65.098.055,00	5.918.005,00	71.016.060,00	71.016.060,00
Outras Receitas Correntes	809.215,83	5.664.510,83	809.215,83	6.473.726,67	809.215,83	7.282.942,50	809.215,83	8.092.158,33	809.215,83	8.901.374,17	809.215,83	9.710.590,00	9.710.590,00
Descontos Concedidos	187.189,17	1.310.324,17	187.189,17	1.497.513,33	187.189,17	1.684.702,50	187.189,17	1.871.891,67	187.189,17	2.059.080,83	187.189,17	2.246.270,00	2.246.270,00
Receitas de Capital (B)	1.333.333,33	1.333.333,33	1.333.333,33	2.666.666,67	1.333.333,33	4.000.000,00	1.333.333,33	5.333.333,33	1.333.333,33	6.666.666,67	1.333.333,33	8.000.000,00	16.000.000,00
Operações de Créditos Internas	666.833,33	4.667.833,33	666.833,33	5.334.666,67	666.833,33	6.001.500,00	666.833,33	6.668.333,33	666.833,33	7.335.166,67	666.833,33	8.002.000,00	8.002.000,00
Alienação de Bens	83.333,33	583.333,33	83.333,33	666.666,67	83.333,33	750.000,00	83.333,33	833.333,33	83.333,33	916.666,67	83.333,33	1.000.000,00	1.000.000,00
Transferências de Capital	583.166,67	4.082.166,67	583.166,67	4.665.333,33	583.166,67	5.248.500,00	583.166,67	5.831.666,67	583.166,67	6.414.833,33	583.166,67	6.998.000,00	6.998.000,00
RECEITA TOTAL (A+B)	10.104.914,25	70.734.399,75	10.104.914,25	80.839.314,00	10.104.914,25	90.944.228,25	10.104.914,25	101.049.142,50	10.104.914,25	111.154.056,75	10.104.914,25	121.258.971,00	121.258.971,00
Saldo do Exerc. Anterior (C)													
TOTAL GERAL (A+B+C)	10.104.914,25	70.734.399,75	10.104.914,25	80.839.314,00	10.104.914,25	90.944.228,25	10.104.914,25	101.049.142,50	10.104.914,25	111.154.056,75	10.104.914,25	121.258.971,00	121.258.971,00

Sarandi, 14 de janeiro de 2013.


CARLOS ALBERTO DE PAULA JUNIOR
Prefeito Municipal


NELSON FRANCISCO MESSIAS JUNIOR
Secretário de Fazenda


MARCELO RODRIGUES DE LIMA
Contador - CRC/PR 038896/O-8

PREFEITURA MUNICIPAL DE SARANDI
ESTADO DO PARANÁ

ANEXO III


AÇÕES AJUIZADAS, CRÉDITOS TRIBUTÁRIOS E MEDIDAS DE COMBATE A EVASÃO E A SONEGAÇÃO
EXERCÍCIO DE 2013

ENTIDADE: PREFEITURA MUNICIPAL DE SARANDI


Art. 13º da LC 101/2000

Descrição	Quantidade	Valores
Ações Ajuizadas para Cobrança da Dívida Ativa	1.901	2.456.784,36
Créditos Tributários Passivos de Cobrança Administrativas	23.665	20.128.171,24
Medidas de Combate a Sonegação <i>Monitoramento e emissão de notificações contínuas aos contribuintes em dívida ativa;</i> <i>Recadatramento de imóveis, verificando construções e endereços para correspondências;</i> <i>Intensificar a fiscalização do I.S.S.Q.N. e taxas;</i> <i>Parcelamento da dívida de conformidade com Lei vigente, e;</i> <i>Programa de modernização Administração Tributária - PMAT.</i> <i>Campanha de Incrementação da Cobrança de Tributos "Imposto Pago, Cidadão Premiado"</i> <i>Refis - Programa de Recuperação Fiscal de Sarandi</i>	7	


Sarandi, 14 de Janeiro de 2013



CARLOS ALBERTO DE PAULA JUNIOR
Prefeito Municipal



NELSON FRANCISCO MESSIAS JUNIOR
Secretário de Fazenda



MARCELO RODRIGUES DE LIMA
CRC PR 038896/O-8

**PREFEITURA DO MUNICÍPIO DE SARANDI
ESTADO DO PARANÁ**

**ANEXO I
PROGRAMAÇÃO FINANCEIRA DE ARRECAÇÃO E CRONOGRAMA DE EXECUÇÃO DE DESEMBOLSO
EXERCÍCIO DE 2013**

ENTIDADE: ÁGUAS DE SARANDI - SERVIÇO MUNICIPAL DE SANEAMENTO AMBIENTAL

Art. 8º da LC 101/2000

Descrição	JANEIRO	FEVEREIRO	MARÇO	ABRIL	MAIO	JUNHO	JULHO	AGOSTO	SETEMBRO	OUTUBRO	NOVEMBRO	DEZEMBRO	Total
RECEITAS (A)	1.353.333,33	1.353.333,33	1.353.333,33	1.353.333,33	1.353.333,33	1.353.333,33	1.353.333,33	1.353.333,33	1.353.333,33	1.353.333,33	1.353.333,33	1.353.333,33	16.240.000,00
Receitas Correntes	1.033.262,42	1.033.262,42	1.033.262,42	1.033.262,42	1.033.262,42	1.033.262,42	1.033.262,42	1.033.262,42	1.033.262,42	1.033.262,42	1.033.262,42	1.033.262,42	12.399.149,00
Receitas Correntes Intra-Orçamentárias	0,00	0,00	0,00	0,00	0,00	0,00	0,00	0,00	0,00	0,00	0,00	0,00	0,00
Receitas de Capital	320.070,92	320.070,92	320.070,92	320.070,92	320.070,92	320.070,92	320.070,92	320.070,92	320.070,92	320.070,92	320.070,92	320.070,92	3.840.851,00
Receitas de Capital Intra-Orçamentárias	0,00	0,00	0,00	0,00	0,00	0,00	0,00	0,00	0,00	0,00	0,00	0,00	0,00
DESPESAS (B)	1.342.916,67	1.342.916,67	1.342.916,67	1.342.916,67	1.342.916,67	1.342.916,67	1.342.916,67	1.342.916,67	1.342.916,67	1.342.916,67	1.342.916,67	1.342.916,67	16.115.000,00
Despesas Fonte 02076	1.022.312,42	1.022.312,42	1.022.312,42	1.022.312,42	1.022.312,42	1.022.312,42	1.022.312,42	1.022.312,42	1.022.312,42	1.022.312,42	1.022.312,42	1.022.312,42	12.267.749,00
Despesas Correntes	686.904,00	686.904,00	686.904,00	686.904,00	686.904,00	686.904,00	686.904,00	686.904,00	686.904,00	686.904,00	686.904,00	686.904,00	8.242.848,00
Despesas Correntes Intra-Orçamentárias	10.266,67	10.266,67	10.266,67	10.266,67	10.266,67	10.266,67	10.266,67	10.266,67	10.266,67	10.266,67	10.266,67	10.266,67	123.200,00
Despesas de Capital	325.141,75	325.141,75	325.141,75	325.141,75	325.141,75	325.141,75	325.141,75	325.141,75	325.141,75	325.141,75	325.141,75	325.141,75	3.901.701,00
Despesas de Capital Intra-Orçamentárias	0,00	0,00	0,00	0,00	0,00	0,00	0,00	0,00	0,00	0,00	0,00	0,00	0,00
Despesas Fonte 31702	320.604,25	320.604,25	320.604,25	320.604,25	320.604,25	320.604,25	320.604,25	320.604,25	320.604,25	320.604,25	320.604,25	320.604,25	3.847.251,00
Despesas Correntes	0,00	0,00	0,00	0,00	0,00	0,00	0,00	0,00	0,00	0,00	0,00	0,00	0,00
Despesas Correntes Intra-Orçamentárias	0,00	0,00	0,00	0,00	0,00	0,00	0,00	0,00	0,00	0,00	0,00	0,00	0,00
Despesas de Capital	320.604,25	320.604,25	320.604,25	320.604,25	320.604,25	320.604,25	320.604,25	320.604,25	320.604,25	320.604,25	320.604,25	320.604,25	3.847.251,00
RESERVA DE CONTINGÊNCIA (C)	10.416,67	10.416,67	10.416,67	10.416,67	10.416,67	10.416,67	10.416,67	10.416,67	10.416,67	10.416,67	10.416,67	10.416,67	125.000,00
RESULTADO ORÇAMENTÁRIO (D) = (A) - (B) - (C)	0,00	0,00	0,00	0,00	0,00	0,00	0,00	0,00	0,00	0,00	0,00	0,00	0,00

Sarandi, 14 de janeiro de 2013


CARLOS ALBERTO DE PAULA JUNIOR
Prefeito Municipal


VALDIR DA SILVA
SUPERINTENDENTE


ANDERSON MENDES DA SILVA
Contador CRC/PR 055.289/O-4

**PREFEITURA DO MUNICÍPIO DE SARANDI
ESTADO DO PARANÁ**

**ANEXO II
METAS BIMESTRAIS DE ARRECAÇÃO
EXERCÍCIO 2013**

ENTIDADE: ÁGUAS DE SARANDI

RECEITAS	JANEIRO		FEVEREIRO		MARÇO		ABRIL		MAIO		JUNHO	
	No Mês	Até o Mês	No Mês	Até o Mês	No Mês	Até o Mês	No Mês	Até o Mês	No Mês	Até o Mês	No Mês	Até o Mês
Receitas Correntes (A)	1.033.262,42	1.033.262,42	1.033.262,42	2.066.524,83	1.033.262,42	3.099.787,25	1.033.262,42	4.133.049,67	1.033.262,42	5.166.312,08	1.033.262,42	6.199.574,50
Receita Patrimonial	10.950,00	10.950,00	10.950,00	21.900,00	10.950,00	32.850,00	10.950,00	43.800,00	10.950,00	54.750,00	10.950,00	65.700,00
Receitas de Serviços	939.854,00	939.854,00	939.854,00	1.879.708,00	939.854,00	2.819.562,00	939.854,00	3.759.416,00	939.854,00	4.699.270,00	939.854,00	5.639.124,00
Outras Receitas Correntes	82.458,42	82.458,42	82.458,42	164.916,83	82.458,42	247.375,25	82.458,42	329.833,67	82.458,42	412.292,08	82.458,42	494.750,50
Receitas de Capital (B)	320.070,92	320.070,92	320.070,92	640.141,83	320.070,92	960.212,75	320.070,92	1.280.283,67	320.070,92	1.600.354,58	320.070,92	1.920.425,50
Transferências de Capital	320.070,92	320.070,92	320.070,92	640.141,83	320.070,92	960.212,75	320.070,92	1.280.283,67	320.070,92	1.600.354,58	320.070,92	1.920.425,50
RECEITA TOTAL (A+B)	1.353.333,33	1.353.333,33	1.353.333,33	2.706.666,67	1.353.333,33	4.060.000,00	1.353.333,33	5.413.333,33	1.353.333,33	6.766.666,67	1.353.333,33	8.120.000,00

RECEITAS	JULHO		AGOSTO		SETEMBRO		OUTUBRO		NOVEMBRO		DEZEMBRO		Acum.
	No Mês	Até o Mês	No Mês	Até o Mês	No Mês	Até o Mês	No Mês	Até o Mês	No Mês	Até o Mês	No Mês	Até o Mês	
Receitas Correntes (A)	1.033.262,42	7.232.836,92	1.033.262,42	8.266.099,33	1.033.262,42	9.299.361,75	1.033.262,42	10.332.624,17	1.033.262,42	11.365.886,58	1.033.262,42	12.399.149,00	12.399.149,00
Receita Patrimonial	10.950,00	76.650,00	10.950,00	87.600,00	10.950,00	98.550,00	10.950,00	109.500,00	10.950,00	120.450,00	10.950,00	131.400,00	131.400,00
Receitas de Serviços	939.854,00	6.578.978,00	939.854,00	7.518.832,00	939.854,00	8.458.686,00	939.854,00	9.398.540,00	939.854,00	10.338.394,00	939.854,00	11.278.248,00	11.278.248,00
Outras Receitas Correntes	82.458,42	577.208,92	82.458,42	659.667,33	82.458,42	742.125,75	82.458,42	824.584,17	82.458,42	907.042,58	82.458,42	989.501,00	989.501,00
Receitas de Capital (B)	320.070,92	2.240.496,42	320.070,92	2.560.567,33	320.070,92	2.880.638,25	320.070,92	3.200.709,17	320.070,92	3.520.780,08	320.070,92	3.840.851,00	3.840.851,00
Transferências de Capital	320.070,92	2.240.496,42	320.070,92	2.560.567,33	320.070,92	2.880.638,25	320.070,92	3.200.709,17	320.070,92	3.520.780,08	320.070,92	3.840.851,00	3.840.851,00
RECEITA TOTAL (A+B)	1.353.333,33	9.473.333,33	1.353.333,33	10.826.666,67	1.353.333,33	12.180.000,00	1.353.333,33	13.533.333,33	1.353.333,33	14.886.666,67	1.353.333,33	16.240.000,00	16.240.000,00

Sarandi, 14 de janeiro de 2013

CARLOS ALBERTO DE PAULA JUNIOR
Prefeito Municipal

VALDIR DA SILVA
Superintendente

UANDERSON MENDES DA SILVA
Contador CRC/PR 055.289/O-4

**PREFEITURA DO MUNICÍPIO DE SARANDI
ESTADO DO PARANÁ**


**ANEXO I
PROGRAMAÇÃO FINANCEIRA DE ARRECAÇÃO E CRONOGRAMA DE EXECUÇÃO DE DESEMBOLSO
EXERCÍCIO DE 2013**


ENTIDADE: CAIXA DE APOSENTADORIA E PENSÃO DOS SERVIDORES DE SARANDI - PRESERV


Art. 8º da LC 101/2000

Descrição	JANEIRO	FEVEREIRO	MARÇO	ABRIL	MAIO	JUNHO	JULHO	AGOSTO	SETEMBRO	OUTUBRO	NOVEMBRO	DEZEMBRO	TOTAL
Receitas (A)	1.322.675,00	1.322.675,00	1.322.675,00	1.322.675,00	1.322.675,00	1.322.675,00	1.322.675,00	1.322.675,00	1.322.675,00	1.322.675,00	1.322.675,00	1.322.675,00	15.872.100,00
<i>Receitas Correntes</i>	<i>912.233,33</i>	<i>912.233,33</i>	<i>912.233,33</i>	<i>912.233,33</i>	<i>912.233,33</i>	<i>912.233,33</i>	<i>912.233,33</i>	<i>912.233,33</i>	<i>912.233,33</i>	<i>912.233,33</i>	<i>912.233,33</i>	<i>912.233,33</i>	<i>10.946.800,00</i>
Fontes Livres e Não Vinculadas	891,67	891,67	891,67	891,67	891,67	891,67	891,67	891,67	891,67	891,67	891,67	891,67	10.700,00
Fonte Vinculada ao RPPS	911.341,67	911.341,67	911.341,67	911.341,67	911.341,67	911.341,67	911.341,67	911.341,67	911.341,67	911.341,67	911.341,67	911.341,67	10.936.100,00
<i>Receitas Correntes Intra-Orçamentárias</i>	<i>410.441,67</i>	<i>410.441,67</i>	<i>410.441,67</i>	<i>410.441,67</i>	<i>410.441,67</i>	<i>410.441,67</i>	<i>410.441,67</i>	<i>410.441,67</i>	<i>410.441,67</i>	<i>410.441,67</i>	<i>410.441,67</i>	<i>410.441,67</i>	<i>4.925.300,00</i>
Fontes Livres e Não Vinculadas	45.275,00	45.275,00	45.275,00	45.275,00	45.275,00	45.275,00	45.275,00	45.275,00	45.275,00	45.275,00	45.275,00	45.275,00	543.300,00
Fonte Vinculada ao RPPS	365.166,67	365.166,67	365.166,67	365.166,67	365.166,67	365.166,67	365.166,67	365.166,67	365.166,67	365.166,67	365.166,67	365.166,67	4.382.000,00
Despesas (B)	659.000,00	659.000,00	659.000,00	659.000,00	659.000,00	659.000,00	659.000,00	659.000,00	659.000,00	659.000,00	659.000,00	659.000,00	7.908.000,00
<i>Despesas Correntes</i>	<i>658.000,00</i>	<i>658.000,00</i>	<i>658.000,00</i>	<i>658.000,00</i>	<i>658.000,00</i>	<i>658.000,00</i>	<i>658.000,00</i>	<i>658.000,00</i>	<i>658.000,00</i>	<i>658.000,00</i>	<i>658.000,00</i>	<i>658.000,00</i>	<i>7.896.000,00</i>
Fontes Livres e Não Vinculadas	45.166,67	45.166,67	45.166,67	45.166,67	45.166,67	45.166,67	45.166,67	45.166,67	45.166,67	45.166,67	45.166,67	45.166,67	542.000,00
Fonte Vinculada ao RPPS	612.833,33	612.833,33	612.833,33	612.833,33	612.833,33	612.833,33	612.833,33	612.833,33	612.833,33	612.833,33	612.833,33	612.833,33	7.354.000,00
<i>Despesas de Capital</i>	<i>1.000,00</i>	<i>1.000,00</i>	<i>1.000,00</i>	<i>1.000,00</i>	<i>1.000,00</i>	<i>1.000,00</i>	<i>1.000,00</i>	<i>1.000,00</i>	<i>1.000,00</i>	<i>1.000,00</i>	<i>1.000,00</i>	<i>1.000,00</i>	<i>12.000,00</i>
Fontes Livres e Não Vinculadas	1.000,00	1.000,00	1.000,00	1.000,00	1.000,00	1.000,00	1.000,00	1.000,00	1.000,00	1.000,00	1.000,00	1.000,00	12.000,00
Fonte Vinculada ao RPPS	0,00	0,00	0,00	0,00	0,00	0,00	0,00	0,00	0,00	0,00	0,00	0,00	0,00
Reserva de Contingência (C)	663.675,00	663.675,00	663.675,00	663.675,00	663.675,00	663.675,00	663.675,00	663.675,00	663.675,00	663.675,00	663.675,00	663.675,00	7.964.100,00
Fonte 999	663.675,00	663.675,00	663.675,00	663.675,00	663.675,00	663.675,00	663.675,00	663.675,00	663.675,00	663.675,00	663.675,00	663.675,00	7.964.100,00
RESULTADO ORÇAMENTÁRIO (D) = (A) - (B) - (C)	0,00	0,00	0,00	0,00	0,00	0,00	0,00	0,00	0,00	0,00	0,00	0,00	0,00
<i>Disponibilidade Financeira em 31/10/2011 (G)</i>	<i>57.162.357,04</i>	<i>0,00</i>	<i>0,00</i>	<i>0,00</i>	<i>0,00</i>	<i>0,00</i>	<i>0,00</i>	<i>0,00</i>	<i>0,00</i>	<i>0,00</i>	<i>0,00</i>	<i>0,00</i>	<i>57.162.357,04</i>
Fontes Livres e Não Vinculadas	0,00	0,00	0,00	0,00	0,00	0,00	0,00	0,00	0,00	0,00	0,00	0,00	0,00
Demais Fontes Vinculadas a Outras Areas	57.162.357,04	0,00	0,00	0,00	0,00	0,00	0,00	0,00	0,00	0,00	0,00	0,00	57.162.357,04
RESULTADO = (D) - (E) - (F) + (G) - (H) - (I)	57.162.357,04	57.162.357,04	57.162.357,04	57.162.357,04	57.162.357,04	57.162.357,04	57.162.357,04	57.162.357,04	57.162.357,04	57.162.357,04	57.162.357,04	57.162.357,04	57.162.357,04

Sarandí, 14 de janeiro de 2013


Carlos Alberto de Paula Júnior
Prefeito Municipal


Paulo Sérgio Bernardino de Oliveira
Superintendente


Marcos Aurélio de Rosa
Contador - CRC 11.098.464/0-7

**PREFEITURA DO MUNICÍPIO DE SARANDI
ESTADO DO PARANÁ**


**ANEXO II
METAS BIMESTRAIS DE ARRECAÇÃO
EXERCÍCIO 2013**

ENTIDADE: CAIXA DE APOSENTADORIA E PENSÃO DOS SERVIDORES DE SARANDI


RECEITAS	JANEIRO		FEVEREIRO		MARÇO		ABRIL		MAIO		JUNHO	
	No Mês	Até o Mês	No Mês	Até o Mês	No Mês	Até o Mês	No Mês	Até o Mês	No Mês	Até o Mês	No Mês	Até o Mês
Receitas Correntes (A)	912.233,33	912.233,33	912.233,33	1.824.466,67	912.233,33	2.736.700,00	912.233,33	3.648.933,33	912.233,33	4.561.166,67	912.233,33	5.473.400,00
Receitas de Contribuição	249.008,33	249.008,33	249.008,33	498.016,67	249.008,33	747.025,00	249.008,33	996.033,33	249.008,33	1.245.041,67	249.008,33	1.494.050,00
Receita Patrimonial	629.166,67	629.166,67	629.166,67	1.258.333,33	629.166,67	1.887.500,00	629.166,67	2.516.666,67	629.166,67	3.145.833,33	629.166,67	3.775.000,00
Outras Receitas Correntes	34.058,33	34.058,33	34.058,33	68.116,67	34.058,33	102.175,00	34.058,33	136.233,33	34.058,33	170.291,67	34.058,33	204.350,00
Receitas Correntes Intra-Orç. (B)	410.441,67	410.441,67	410.441,67	820.883,33	410.441,67	1.231.325,00	410.441,67	1.641.766,67	410.441,67	2.052.208,33	410.441,67	2.462.650,00
Contribuição Patronal	393.191,67	393.191,67	393.191,67	786.383,33	393.191,67	1.179.575,00	393.191,67	1.572.766,67	393.191,67	1.965.958,33	393.191,67	2.359.150,00
Contrib. Patronal Parcelamento	17.250,00	17.250,00	17.250,00	34.500,00	17.250,00	51.750,00	17.250,00	69.000,00	17.250,00	86.250,00	17.250,00	103.500,00
RECEITA TOTAL (A+B)	1.322.675,00	1.322.675,00	1.322.675,00	2.645.350,00	1.322.675,00	3.968.025,00	1.322.675,00	5.290.700,00	1.322.675,00	6.613.375,00	1.322.675,00	7.936.050,00

RECEITAS	JULHO		AGOSTO		SETEMBRO		OUTUBRO		NOVEMBRO		DEZEMBRO		Acum.
	No Mês	Até o Mês	No Mês	Até o Mês	No Mês	Até o Mês	No Mês	Até o Mês	No Mês	Até o Mês	No Mês	Até o Mês	
Receitas Correntes (A)	912.233,33	6.385.633,33	912.233,33	7.297.866,67	912.233,33	8.210.100,00	912.233,33	9.122.333,33	912.233,33	10.034.566,67	912.233,33	10.946.800,00	10.946.800,00
Receitas de Contribuição	249.008,33	1.743.058,33	249.008,33	1.992.066,67	249.008,33	2.241.075,00	249.008,33	2.490.083,33	249.008,33	2.739.091,67	249.008,33	2.988.100,00	2.988.100,00
Receita Patrimonial	629.166,67	4.404.166,67	629.166,67	5.033.333,33	629.166,67	5.662.500,00	629.166,67	6.291.666,67	629.166,67	6.920.833,33	629.166,67	7.550.000,00	7.550.000,00
Outras Receitas Correntes	34.058,33	238.408,33	34.058,33	272.466,67	34.058,33	306.525,00	34.058,33	340.583,33	34.058,33	374.641,67	34.058,33	408.700,00	408.700,00
Receitas Correntes Intra-Orç. (B)	410.441,67	2.873.091,67	410.441,67	3.283.533,33	410.441,67	3.693.975,00	410.441,67	4.104.416,67	410.441,67	4.514.858,33	410.441,67	4.925.300,00	4.925.300,00
Contribuição Patronal	393.191,67	2.752.341,67	393.191,67	3.145.533,33	393.191,67	3.538.725,00	393.191,67	3.931.916,67	393.191,67	4.325.108,33	393.191,67	4.718.300,00	4.718.300,00
Contrib. Patronal Parcelamento	17.250,00	120.750,00	17.250,00	138.000,00	17.250,00	155.250,00	17.250,00	172.500,00	17.250,00	189.750,00	17.250,00	207.000,00	207.000,00
RECEITA TOTAL (A+B)	1.322.675,00	9.258.725,00	1.322.675,00	10.581.400,00	1.322.675,00	11.904.075,00	1.322.675,00	13.226.750,00	1.322.675,00	14.549.425,00	1.322.675,00	15.872.100,00	15.872.100,00


Sarandi, 14 de janeiro de 2013



Carlos Alberto de Paula Júnior
Prefeito Municipal



Paulo Sérgio Bernardino de Oliveira
Superintendente



Marcos Aurélio da Rosa
Contador - CRC/PR 058464/O7

**PREFEITURA DO MUNICÍPIO DE SARANDI
ESTADO DO PARANÁ**

**ANEXO I
PROGRAMAÇÃO FINANCEIRA DE ARRECAÇÃO E CRONOGRAMA DE EXECUÇÃO DE DESEMBOLSO
EXERCÍCIO DE 2013**


ENTIDADE: CÂMARA MUNICIPAL DE SARANDI

Art. 8º da LC 101/2000

INTERFERÊNCIA FINANCEIRA INGRESSOS	JANEIRO	FEVEREIRO	MARÇO	ABRIL	MAIO	JUNHO	JULHO	AGOSTO	SETEMBRO	OUTUBRO	NOVEMBRO	DEZEMBRO	Total
Fontes Livres ou Não Vinculadas	354.166,67	354.166,67	354.166,67	354.166,67	354.166,67	354.166,67	354.166,67	354.166,67	354.166,67	354.166,67	354.166,67	354.166,67	4.250.000,00
TOTAL	354.166,67	354.166,67	354.166,67	354.166,67	354.166,67	354.166,67	354.166,67	354.166,67	354.166,67	354.166,67	354.166,67	354.166,67	4.250.000,00

DESPESAS/CATEGORIA	1º Bimestre	2º Bimestre	3º Bimestre	4º Bimestre	5º Bimestre	6º Bimestre	1º Bimestre	2º Bimestre	3º Bimestre	4º Bimestre	5º Bimestre	6º Bimestre	Total
DESPESAS CORRENTES	325.000,00	325.000,00	325.000,00	325.000,00	325.000,00	325.000,00	325.000,00	325.000,00	325.000,00	325.000,00	325.000,00	325.000,00	3.900.000,00
Pessoal e Encargos Sociais	262.500,00	262.500,00	262.500,00	262.500,00	262.500,00	262.500,00	262.500,00	262.500,00	262.500,00	262.500,00	262.500,00	262.500,00	3.150.000,00
Outras Despesas Correntes	62.500,00	62.500,00	62.500,00	62.500,00	62.500,00	62.500,00	62.500,00	62.500,00	62.500,00	62.500,00	62.500,00	62.500,00	750.000,00
DESPESAS DE CAPITAL	29.166,67	29.166,67	29.166,67	29.166,67	29.166,67	29.166,67	29.166,67	29.166,67	29.166,67	29.166,67	29.166,67	29.166,67	350.000,00
Obras e Instalações	16.666,67	16.666,67	16.666,67	16.666,67	16.666,67	16.666,67	16.666,67	16.666,67	16.666,67	16.666,67	16.666,67	16.666,67	200.000,00
Equipamentos Mat. Permanente	12.500,00	12.500,00	12.500,00	12.500,00	12.500,00	12.500,00	12.500,00	12.500,00	12.500,00	12.500,00	12.500,00	12.500,00	150.000,00
TOTAL	354.166,67	354.166,67	354.166,67	354.166,67	354.166,67	354.166,67	354.166,67	354.166,67	354.166,67	354.166,67	354.166,67	354.166,67	4.250.000,00

Sarandi, 14 de janeiro de 2013.


CARLOS ALBERTO DE PAULA JUNIOR
Prefeito Municipal


RAFAEL PSZYBYSKI
Presidente da Câmara


ROVILSON JOSÉ ARANTES
Contador - CRC/PR 044511/0-0