



PREFEITURA DO MUNICÍPIO DE SARANDI

WWW.SARANDI.PR.GOV.BR

Rua José Emiliano de Gusmão, 565 - cep: 87111-230

Fone: |44| 3264-2777 / 3264-8600



SARANDI
CONSTRUINDO UMA NOVA HISTÓRIA

DESCRIÇÃO	JULHO	AGOSTO	SETEMBRO	OUTUBRO	NOVEMBRO	DEZEMBRO	TOTAL
Despesas Correntes	12.638.473,33	12.638.473,33	12.638.473,33	12.638.473,33	12.638.473,33	12.638.473,33	151.661.680,00
000.01.07.00.00 Recursos Ordinários Livres	4.682.897,50	4.682.897,50	4.682.897,50	4.682.897,50	4.682.897,50	4.682.897,50	56.194.770,00
1006.03.99.01.02 Transferências Voluntárias Públicas Federais - Outras Áreas	19.500,00	19.500,00	19.500,00	19.500,00	19.500,00	19.500,00	234.000,00
1008.03.99.02.12 Transferências Voluntárias Privadas Internas - Outras Áreas	25,00	25,00	25,00	25,00	25,00	25,00	300,00
101.02.01.00.00 FUNDEB 60%	2.445.936,08	2.445.936,08	2.445.936,08	2.445.936,08	2.445.936,08	2.445.936,08	29.351.233,00
1011.09.01.06.18 Transferências de Outros Programas (Programas Federais Educação)	93.060,00	93.060,00	93.060,00	93.060,00	93.060,00	93.060,00	1.116.720,00
1013.09.01.05.18 Programa Estadual de Transporte Escolar - PETE	30.000,00	30.000,00	30.000,00	30.000,00	30.000,00	30.000,00	360.000,00
102.02.01.00.00 FUNDEB 40%	857.680,58	857.680,58	857.680,58	857.680,58	857.680,58	857.680,58	10.292.167,00
103.01.01.00.00 5% Sobre Transferências Constitucionais FUNDEB	300.808,33	300.808,33	300.808,33	300.808,33	300.808,33	300.808,33	3.609.700,00
104.01.01.00.00 Demais impostos vinculados à educação básica	572.022,92	572.022,92	572.022,92	572.022,92	572.022,92	572.022,92	6.864.275,00
107.99.01.00.00 Salário Educação	213.444,17	213.444,17	213.444,17	213.444,17	213.444,17	213.444,17	2.561.330,00
303.01.02.00.00 Saúde - Receitas Vinculadas (EC 29/00 - 15%)	1.297.692,92	1.297.692,92	1.297.692,92	1.297.692,92	1.297.692,92	1.297.692,92	15.572.315,00
495.09.02.05.20 Atenção Básica (Programas Estaduais)	28.083,33	28.083,33	28.083,33	28.083,33	28.083,33	28.083,33	337.000,00
495.09.02.06.20 Atenção Básica (Programas Federais)	269.877,50	269.877,50	269.877,50	269.877,50	269.877,50	269.877,50	3.238.530,00
496.09.02.06.20 Atenção de Média e Alta Complexidade Amb. e Hosp. (Prog. Federais)	134.433,33	134.433,33	134.433,33	134.433,33	134.433,33	134.433,33	1.613.200,00
497.09.02.06.20 Vigilância em Saúde (Programas Federais)	93.783,33	93.783,33	93.783,33	93.783,33	93.783,33	93.783,33	1.125.400,00
504.99.99.00.00 Outros Royalties e Comp. Financeiras e Patrim. Não	30.333,33	30.333,33	30.333,33	30.333,33	30.333,33	30.333,33	364.000,00
507.99.99.00.00 COSIP-Contribuição de Iluminação Pública, Art.149-A, CF	393.054,17	393.054,17	393.054,17	393.054,17	393.054,17	393.054,17	4.716.650,00
509.99.99.00.00 Gerenciamento do Trânsito	69.960,83	69.960,83	69.960,83	69.960,83	69.960,83	69.960,83	839.530,00
510.01.07.00.00 Taxas - Exercício Poder de Polícia	190.900,00	190.900,00	190.900,00	190.900,00	190.900,00	190.900,00	2.290.800,00
511.01.07.00.00 Taxas - Prestação de Serviços	755.650,00	755.650,00	755.650,00	755.650,00	755.650,00	755.650,00	9.067.800,00
512.99.99.00.00 CIDE (Lei 10866/04, art. 1ºB)	18.500,00	18.500,00	18.500,00	18.500,00	18.500,00	18.500,00	222.000,00
515.99.99.00.00 FUNREBOM	51.333,33	51.333,33	51.333,33	51.333,33	51.333,33	51.333,33	616.000,00
934.09.06.06.06 Bloco de financiamento da Proteção Social Básica (SUAS) (Programas Federais)	50.013,33	50.013,33	50.013,33	50.013,33	50.013,33	50.013,33	600.160,00
938.09.06.06.23 Bloco de Financiamento da Proteção Social Especial de Média Complexidade - Portaria MDS 113/2015 (Programas Federais)	28.491,67	28.491,67	28.491,67	28.491,67	28.491,67	28.491,67	341.900,00
939.09.06.06.24 Bloco de Financiamento da Proteção Social Especial de Alta Complexidade - Portaria MDS 113/2015 (Programas Federais)	6.125,00	6.125,00	6.125,00	6.125,00	6.125,00	6.125,00	73.500,00
940.09.06.06.25 Bloco de Financiamento da Gestão do Programa Bolsa Família e Cadastro Único - Portaria MDS 113/2015 (Programas Federais)	4.866,67	4.866,67	4.866,67	4.866,67	4.866,67	4.866,67	58.400,00



PREFEITURA DO MUNICÍPIO DE SARANDI

WWW.SARANDI.PR.GOV.BR

Rua José Emillano de Gusmão, 565 - cep: 87111-230

Fone: |44| 3264-2777 / 3264-8600



SARANDI
CONSTRUINDO UMA NOVA HISTÓRIA

DESCRIÇÃO	JULHO	AGOSTO	SETEMBRO	OUTUBRO	NOVEMBRO	DEZEMBRO	TOTAL
Despesas de Capital	1.546.805,00	1.546.805,00	1.546.805,00	1.546.805,00	1.546.805,00	1.546.805,00	18.561.660,00
000.01.07.00.00 Recursos Ordinários Livres	734.433,33	734.433,33	734.433,33	734.433,33	734.433,33	734.433,33	8.813.200,00
1006.03.99.01.02 Transferências Voluntárias Públicas Federais - Outras Áreas	157.140,83	157.140,83	157.140,83	157.140,83	157.140,83	157.140,83	1.885.690,00
1007.03.99.01.03 Outras Transferências Voluntárias Públicas - Outras Áreas	164.666,67	164.666,67	164.666,67	164.666,67	164.666,67	164.666,67	1.976.000,00
1008.03.99.02.12 Transferências Voluntárias Privadas Internas - Outras Áreas	8,33	8,33	8,33	8,33	8,33	8,33	100,00
1009.05.99.03.15 Operações de Crédito Internas - Contratos (Outras Áreas)	114.166,67	114.166,67	114.166,67	114.166,67	114.166,67	114.166,67	1.370.000,00
103.01.01.00.00 5% Sobre Transferências Constitucionais FUNDEB	26.025,00	26.025,00	26.025,00	26.025,00	26.025,00	26.025,00	312.300,00
104.01.01.00.00 Demais impostos vinculados à educação básica	55.458,33	55.458,33	55.458,33	55.458,33	55.458,33	55.458,33	665.500,00
107.99.01.00.00 Salário Educação	95.066,67	95.066,67	95.066,67	95.066,67	95.066,67	95.066,67	1.140.800,00
303.01.02.00.00 Saúde - Receitas Vinculadas (EC 29/00 - 15%)	7.200,00	7.200,00	7.200,00	7.200,00	7.200,00	7.200,00	86.400,00
495.09.02.05.20 Atenção Básica (Programas Estaduais)	6.666,67	6.666,67	6.666,67	6.666,67	6.666,67	6.666,67	80.000,00
495.09.02.06.20 Atenção Básica (Programas Federais)	4.416,67	4.416,67	4.416,67	4.416,67	4.416,67	4.416,67	53.000,00
496.09.02.06.20 Atenção de Média e Alta Complexidade Amb. e Hosp. (Prog. Federais)	2.708,33	2.708,33	2.708,33	2.708,33	2.708,33	2.708,33	32.500,00
497.09.02.06.20 Vigilância em Saúde (Programas Federais)	8.770,83	8.770,83	8.770,83	8.770,83	8.770,83	8.770,83	105.250,00
507.99.99.00.00 COSIP-Contribuição de Iluminação Pública, Art.149-A, CF	83.350,00	83.350,00	83.350,00	83.350,00	83.350,00	83.350,00	1.000.200,00
509.99.99.00.00 Gerenciamento do Trânsito	21.664,17	21.664,17	21.664,17	21.664,17	21.664,17	21.664,17	259.970,00
510.01.07.00.00 Taxas - Exercício Poder de Polícia	8.041,67	8.041,67	8.041,67	8.041,67	8.041,67	8.041,67	96.500,00
515.99.99.00.00 FUNREBOM	49.016,67	49.016,67	49.016,67	49.016,67	49.016,67	49.016,67	588.200,00
936.09.06.06.08 Componente para Qualificação da Gestão (SUAS) (Programas Federais)	2.737,50	2.737,50	2.737,50	2.737,50	2.737,50	2.737,50	32.850,00
940.09.06.06.25 Bloco de Financiamento da Gestão do Programa Bolsa Família e Cadastro Único - Portaria MDS 113/2015 (Programas Federais)	5.266,67	5.266,67	5.266,67	5.266,67	5.266,67	5.266,67	63.200,00
Reserva de Contingência	145.833,33	145.833,33	145.833,33	145.833,33	145.833,33	145.833,33	1.750.000,00
999.01.99.00.00 Reserva de Contingência	145.833,33	145.833,33	145.833,33	145.833,33	145.833,33	145.833,33	1.750.000,00
TOTAL DA RECEITA	14.935.611,67	14.935.611,67	14.935.611,67	14.935.611,67	14.935.611,67	14.935.611,67	179.227.340,00
TOTAL DA DESPESA	14.331.111,67	14.331.111,67	14.331.111,67	14.331.111,67	14.331.111,67	14.331.111,67	171.973.340,00
INTERFERÊNCIA FINANCEIRA - EGRESSOS PARA CÂMARA MUNICIPAL	604.500,00	604.500,00	604.500,00	604.500,00	604.500,00	604.500,00	7.254.000,00
RESULTADO ORÇAMENTARIO	-0,00	-0,00	-0,00	-0,00	-0,00	-0,00	0,00
Restos a Pagar	1.130.948,09	1.130.948,09	1.130.948,09	1.130.948,09	1.130.948,09	1.130.947,31	15.928.690,98
000.01.07.00.00 Recursos Ordinários Livres	530.426,98	530.426,98	530.426,98	530.426,98	530.426,98	530.426,93	7.288.089,88
101.02.01.00.00 FUNDEB 60%	0,00	0,00	0,00	0,00	0,00	0,00	62.886,07
102.02.01.00.00 FUNDEB 40%	0,00	0,00	0,00	0,00	0,00	0,00	40.893,97
103.01.01.00.00 5% Sobre Transferências Constitucionais FUNDEB	0,00	0,00	0,00	0,00	0,00	0,00	433.156,21
104.01.01.00.00 Demais impostos vinculados à educação básica	0,00	0,00	0,00	0,00	0,00	0,00	709.443,19
107.99.01.00.00 Salário Educação	2.503,03	2.503,03	2.503,03	2.503,03	2.503,03	2.503,01	215.921,87
303.01.02.00.00 Saúde - Receitas Vinculadas (EC 29/00 - 15%)	20.021,90	20.021,90	20.021,90	20.021,90	20.021,90	20.021,84	240.262,74
304.04.02.00.00 Receitas de alienação de Ativos da Saúde/Indenização de Sinistros	0,00	0,00	0,00	0,00	0,00	0,00	270,50
495.09.02.05.20 Atenção Básica (Programas Estaduais)	9.263,89	9.263,89	9.263,89	9.263,89	9.263,89	9.263,92	111.166,71
495.09.02.06.20 Atenção Básica (Programas Federais)	12.123,78	12.123,78	12.123,78	12.123,78	12.123,78	12.123,77	145.485,35
496.09.02.06.20 Atenção de Média e Alta Complexidade Amb. e Hosp. (Prog. Federais)	10.445,10	10.445,10	10.445,10	10.445,10	10.445,10	10.445,12	125.341,22
497.09.02.06.20 Vigilância em Saúde (Programas Federais)	6.007,77	6.007,77	6.007,77	6.007,77	6.007,77	6.007,75	72.093,22



PREFEITURA DO MUNICÍPIO DE SARANDI

WWW.SARANDI.PR.GOV.BR

Rua José Emiliano de Gusmão, 565 - cep: 87111-230

Fone: |44| 3264-2777 / 3264-8600



SARANDI
CONSTRUINDO UMA NOVA HISTÓRIA

500.09.02.05.20	Bloco de Investimentos na Rede de Serviços de Saúde - Portaria nº 204-GM, de 2007 (Programas Estaduais)	2.346,08	2.346,08	2.346,08	2.346,08	2.346,08	2.346,04	28.306,42
501.04.09.00.00	Alienação de Ativos - Exercício Corrente	7.935,33	7.935,33	7.935,33	7.935,33	7.935,33	7.935,31	95.223,94
504.99.99.00.00	Outros Royalties e Comp. Financeiras e Patrim. Não Previdenciária	13.622,58	13.622,58	13.622,58	13.622,58	13.622,58	13.622,53	163.470,91
507.99.99.00.00	COSIP - Contribuição de Iluminação Pública, Art. 149-A, CF	34.490,22	34.490,22	34.490,22	34.490,22	34.490,22	34.490,17	413.882,59
509.99.99.00.00	Gerenciamento do Trânsito	18.731,16	18.731,16	18.731,16	18.731,16	18.731,16	18.731,14	224.773,90
510.01.07.00.00	Taxas - Exercício Poder de Polícia	6.406,53	6.406,53	6.406,53	6.406,53	6.406,53	6.406,51	76.878,34
511.01.07.00.00	Taxas - Prestação de Serviços	105.545,97	105.545,97	105.545,97	105.545,97	105.545,97	105.546,00	1.266.551,67
512.99.99.00.00	CIDE (Lei 10866/04, art. 1ºB)	11.672,27	11.672,27	11.672,27	11.672,27	11.672,27	11.672,26	140.067,23
515.99.99.00.00	FUNREBOM	10.249,64	10.249,64	10.249,64	10.249,64	10.249,64	10.249,58	122.995,62
934.09.06.06.06	Bloco de financiamento da Proteção Social Básica (SUAS)-Federal	9.259,28	9.259,28	9.259,28	9.259,28	9.259,28	9.259,19	111.111,27
935.09.06.05.07	Bloco de financiamento da Proteção Social Especial (SUAS)-Estadual	9,13	9,13	9,13	9,13	9,13	9,15	109,58
936.09.06.06.08	Componente para Qualificação da Gestão (SUAS) (Programas Federais)	218,89	218,89	218,89	218,89	218,89	218,84	2.626,63
938.09.06.06.23	Bloco de Financiamento da Proteção Social Especial de Média Complexidade - Portaria MDS 113/2015 (Programas Federais)	5.490,62	5.490,62	5.490,62	5.490,62	5.490,62	5.490,65	65.887,47
939.09.06.06.24	Bloco de Financiamento da Proteção Social Especial de Alta Complexidade - Portaria MDS 113/2015 (Programas Federais)	1.553,33	1.553,33	1.553,33	1.553,33	1.553,33	1.553,31	18.639,94
940.09.06.06.25	Bloco de Financiamento da Gestão do Programa Bolsa Família e Cadastro Único - Portaria MDS 113/2015 (Programas Federais)	2.224,50	2.224,50	2.224,50	2.224,50	2.224,50	2.224,54	26.694,04
1005.03.99.01.01	Transferências Voluntárias Públicas Estaduais - Outras Áreas	24.177,12	24.177,12	24.177,12	24.177,12	24.177,12	24.177,09	290.125,41
1006.03.02.01.02	Transferências Voluntárias Públicas Federais - Saúde	8.179,45	8.179,45	8.179,45	8.179,45	8.179,45	8.179,42	99.017,78
1006.03.99.01.02	Transferências Voluntárias Públicas Federais - Outras Áreas	106.376,78	106.376,78	106.376,78	106.376,78	106.376,78	106.376,66	1.276.835,73
1007.03.99.01.03	Outras Transferências Voluntárias Públicas - Outras Áreas	136.913,46	136.913,46	136.913,46	136.913,46	136.913,46	136.913,48	1.642.961,54
1008.03.99.02.12	Doações ao FIA 2010	80,71	80,71	80,71	80,71	80,71	80,72	968,53
1009.05.99.03.15	Operações de Créditos Internas	11.014,32	11.014,32	11.014,32	11.014,32	11.014,32	11.014,36	132.637,38
1011.09.01.06.18	Transferências de Outros Programas Federais - Educação	1.342,25	1.342,25	1.342,25	1.342,25	1.342,25	1.342,18	16.106,93
1011.09.99.06.18	Transferências de Outros Programas - Outras Áreas	995,42	995,42	995,42	995,42	995,42	995,29	11.960,05
1013.09.01.05.18	Programa Estadual de Transporte Escolar - PETE	21.320,60	21.320,60	21.320,60	21.320,60	21.320,60	21.320,55	255.847,15
Consignações e outros Depósitos		102.225,17	102.225,17	102.225,17	102.225,17	102.225,17	102.225,16	1.226.702,03
Disponibilidade Financeira em 31/12/2017		0,00	0,00	0,00	0,00	0,00	0,00	42.846.643,87
RESULTADO		31.857.116,37	30.623.943,11	29.390.769,85	28.157.596,59	26.924.423,33	25.691.250,86	25.691.250,86

Fonte: Elotech Gestão Pública e JR Sistemas Públicos

Sarandi, 31 de janeiro de 2018.

WALTER VOLPATO
Prefeito Municipal

ALCIDES FERREIRA
Secretário Municipal de Planejamento

JOSE SIDNEY GREMS
Secretário Municipal de Fazenda

MARCELO RODRIGUES DE LIMA
Contador - CRC/PR 038896/O-8



PREFEITURA DO MUNICÍPIO DE SARANDI

WWW.SARANDI.PR.GOV.BR

Rua José Emiliano de Gusmão, 565 - cep: 87111-230

Fone: [44] 3264-2777 / 3264-8600



ANEXO II METAS MENSAS DE ARRECADAÇÃO EXERCÍCIO DE 2018

ENTIDADE: MUNICÍPIO DE SARANDI

RECEITAS	JANEIRO		FEVEREIRO		MARÇO	
	No Mês	Até o Mês	No Mês	Até o Mês	No Mês	Até o Mês
Receitas Correntes (A)	14.509.304,17	14.509.304,17	14.509.304,17	29.018.608,33	14.509.304,17	43.527.912,50
Receita Tributária	4.176.625,83	4.176.625,83	4.176.625,83	8.353.251,67	4.176.625,83	12.529.877,50
Receita de Contribuições	455.916,67	455.916,67	455.916,67	911.833,33	455.916,67	1.367.750,00
Receita Patrimonial	244.543,33	244.543,33	244.543,33	489.086,67	244.543,33	733.630,00
Receitas de Serviços	19.683,33	19.683,33	19.683,33	39.366,67	19.683,33	59.050,00
Transferências Correntes	10.942.128,33	10.942.128,33	10.942.128,33	21.884.256,67	10.942.128,33	32.826.385,00
Outras Receitas Correntes	147.202,50	147.202,50	147.202,50	294.405,00	147.202,50	441.607,50
Descontos Concedidos	-93.762,50	-93.762,50	-93.762,50	-187.525,00	-93.762,50	-281.287,50
Outras Deduções	-108.333,33	-108.333,33	-108.333,33	-216.666,67	-108.333,33	-325.000,00
Restituições	-700,00	-700,00	-700,00	-1.400,00	-700,00	-2.100,00
Deduções da Receita para a Formação do FUNDEB	-1.274.000,00	-1.274.000,00	-1.274.000,00	-2.548.000,00	-1.274.000,00	-3.822.000,00
Receitas de Capital (B)	426.307,50	426.307,50	426.307,50	852.615,00	426.307,50	1.278.922,50
Operações de Créditos Internas	114.166,67	114.166,67	114.166,67	228.333,33	114.166,67	342.500,00
Transferências de Capital	312.140,83	312.140,83	312.140,83	624.281,67	312.140,83	936.422,50
RECEITA TOTAL (A+B)	14.935.611,67	14.935.611,67	14.935.611,67	29.871.223,33	14.935.611,67	44.806.835,00



PREFEITURA DO MUNICÍPIO DE SARANDI

WWW.SARANDI.PR.GOV.BR

Rua José Emilliano de Gusmão, 565 - cep: 87111-230

Fone: |44| 3264-2777 / 3264-8600



RECEITAS	ABRIL		MAIO		JUNHO	
	No Mês	Até o Mês	No Mês	Até o Mês	No Mês	Até o Mês
Receitas Correntes (A)	14.509.304,17	58.037.216,67	14.509.304,17	72.546.520,83	14.509.304,17	87.055.825,00
Receita Tributária	4.176.625,83	16.706.503,33	4.176.625,83	20.883.129,17	4.176.625,83	25.059.755,00
Receita de Contribuições	455.916,67	1.823.666,67	455.916,67	2.279.583,33	455.916,67	2.735.500,00
Receita Patrimonial	244.543,33	978.173,33	244.543,33	1.222.716,67	244.543,33	1.467.260,00
Receitas de Serviços	19.683,33	78.733,33	19.683,33	98.416,67	19.683,33	118.100,00
Transferências Correntes	10.942.128,33	43.768.513,33	10.942.128,33	54.710.641,67	10.942.128,33	65.652.770,00
Outras Receitas Correntes	147.202,50	588.810,00	147.202,50	736.012,50	147.202,50	883.215,00
Descontos Concedidos	-93.762,50	-375.050,00	-93.762,50	-468.812,50	-93.762,50	-562.575,00
Outras Deduções	-108.333,33	-433.333,33	-108.333,33	-541.666,67	-108.333,33	-650.000,00
Restituições	-700,00	-2.800,00	-700,00	-3.500,00	-700,00	-4.200,00
Deduções da Receita para a Formação do FUNDEB	-1.274.000,00	-5.096.000,00	-1.274.000,00	-6.370.000,00	-1.274.000,00	-7.644.000,00
Receitas de Capital (B)	426.307,50	1.705.230,00	426.307,50	2.131.537,50	426.307,50	2.557.845,00
Operações de Créditos Internas	114.166,67	456.666,67	114.166,67	570.833,33	114.166,67	685.000,00
Transferências de Capital	312.140,83	1.248.563,33	312.140,83	1.560.704,17	312.140,83	1.872.845,00
RECEITA TOTAL (A+B)	14.935.611,67	59.742.446,67	14.935.611,67	74.678.058,33	14.935.611,67	89.613.670,00



PREFEITURA DO MUNICÍPIO DE SARANDI

WWW.SARANDI.PR.GOV.BR

Rua José Emilliano de Gusmão, 565 - cep: 87111-230

Fone: |44| 3264-2777 / 3264-8600



SARANDI
CONSTRUINDO UMA NOVA HISTÓRIA

RECEITAS	JULHO		AGOSTO		SETEMBRO	
	No Mês	Até o Mês	No Mês	Até o Mês	No Mês	Até o Mês
Receitas Correntes (A)	14.509.304,17	101.565.129,17	14.509.304,17	116.074.433,33	14.509.304,17	130.583.737,50
Receita Tributária	4.176.625,83	29.236.380,83	4.176.625,83	33.413.006,67	4.176.625,83	37.589.632,50
Receita de Contribuições	455.916,67	3.191.416,67	455.916,67	3.647.333,33	455.916,67	4.103.250,00
Receita Patrimonial	244.543,33	1.711.803,33	244.543,33	1.956.346,67	244.543,33	2.200.890,00
Receitas de Serviços	19.683,33	137.783,33	19.683,33	157.466,67	19.683,33	177.150,00
Transferências Correntes	10.942.128,33	76.594.898,33	10.942.128,33	87.537.026,67	10.942.128,33	98.479.155,00
Outras Receitas Correntes	147.202,50	1.030.417,50	147.202,50	1.177.620,00	147.202,50	1.324.822,50
Descontos Concedidos	-93.762,50	-656.337,50	-93.762,50	-750.100,00	-93.762,50	-843.862,50
Outras Deduções	-108.333,33	-758.333,33	-108.333,33	-866.666,67	-108.333,33	-975.000,00
Restituições	-700,00	-4.900,00	-700,00	-5.600,00	-700,00	-6.300,00
Deduções da Receita para a Formação do FUNDEB	-1.274.000,00	-8.918.000,00	-1.274.000,00	-10.192.000,00	-1.274.000,00	-11.466.000,00
Receitas de Capital (B)	426.307,50	2.984.152,50	426.307,50	3.410.460,00	426.307,50	3.836.767,50
Operações de Créditos Internas	114.166,67	799.166,67	114.166,67	913.333,33	114.166,67	1.027.500,00
Transferências de Capital	312.140,83	2.184.985,83	312.140,83	2.497.126,67	312.140,83	2.809.267,50
RECEITA TOTAL (A+B)	14.935.611,67	104.549.281,67	14.935.611,67	119.484.893,33	14.935.611,67	134.420.505,00

[Handwritten signatures]



PREFEITURA DO MUNICÍPIO DE SARANDI

WWW.SARANDI.PR.GOV.BR

Rua José Emilliano de Gusmão, 565 - cep: 87111-230


Fone: |44| 3264-2777 / 3264-8600



RECEITAS	OUTUBRO		NOVEMBRO		DEZEMBRO		TOTAL
	No Mês	Até o Mês	No Mês	Até o Mês	No Mês	Até o Mês	
Receitas Correntes (A)	14.509.304,17	145.093.041,67	14.509.304,17	159.602.345,83	14.509.304,17	174.111.650,00	174.111.650,00
Receita Tributária	4.176.625,83	41.766.258,33	4.176.625,83	45.942.884,17	4.176.625,83	50.119.510,00	50.119.510,00
Receita de Contribuições	455.916,67	4.559.166,67	455.916,67	5.015.083,33	455.916,67	5.471.000,00	5.471.000,00
Receita Patrimonial	244.543,33	2.445.433,33	244.543,33	2.689.976,67	244.543,33	2.934.520,00	2.934.520,00
Receitas de Serviços	19.683,33	196.833,33	19.683,33	216.516,67	19.683,33	236.200,00	236.200,00
Transferências Correntes	10.942.128,33	109.421.283,33	10.942.128,33	120.363.411,67	10.942.128,33	131.305.540,00	131.305.540,00
Outras Receitas Correntes	147.202,50	1.472.025,00	147.202,50	1.619.227,50	147.202,50	1.766.430,00	1.766.430,00
Descontos Concedidos	-93.762,50	-937.625,00	-93.762,50	-1.031.387,50	-93.762,50	-1.125.150,00	-1.125.150,00
Outras Deduções	-108.333,33	-1.083.333,33	-108.333,33	-1.191.666,67	-108.333,33	-1.300.000,00	-1.300.000,00
Restituições	-700,00	-7.000,00	-700,00	-7.700,00	-700,00	-8.400,00	-8.400,00
Deduções da Receita para a Formação do FUNDEB	-1.274.000,00	-12.740.000,00	-1.274.000,00	-14.014.000,00	-1.274.000,00	-15.288.000,00	-15.288.000,00
Receitas de Capital (B)	426.307,50	4.263.075,00	426.307,50	4.689.382,50	426.307,50	5.115.690,00	5.115.690,00
Operações de Créditos Internas	114.166,67	1.141.666,67	114.166,67	1.255.833,33	114.166,67	1.370.000,00	1.370.000,00
Transferências de Capital	312.140,83	3.121.408,33	312.140,83	3.433.549,17	312.140,83	3.745.690,00	3.745.690,00
RECEITA TOTAL (A+B)	14.935.611,67	149.356.116,67	14.935.611,67	164.291.728,33	14.935.611,67	179.227.340,00	179.227.340,00

Fonte: Elotech Gestão Pública e JR Sistemas Públicos

Sarandi, 31 de janeiro de 2018.


WALTER VOLPATO
Prefeito Municipal


ALCIDES FERREIRA
Secretário Municipal de Planejamento


JOSE SIDNEY GREMES
Secretário Municipal de Fazenda


MARCELO RODRIGUES DE LIMA
Contador - CRC/PR 038896/O-8



PREFEITURA DO MUNICÍPIO DE SARANDI

WWW.SARANDI.PR.GOV.BR

Rua José Emillano de Gusmão, 565 - cep: 87111-230

Fone: |44| 3264-2777 / 3264-8600



SARANDI
CONSTRUINDO UMA NOVA HISTÓRIA

ANEXO III


AÇÕES AJUIZADAS, CRÉDITOS TRIBUTÁRIOS E MEDIDAS DE COMBATE A EVASÃO E A SONEGAÇÃO EXERCÍCIO DE 2018


ENTIDADE: MUNICÍPIO DE SARANDI

Art. 13º da LC 101/2000

Descrição	Quantidade	Valores
<i>Ações Ajuizadas para Cobrança da Dívida Ativa</i>	3.326	10.812.989,76
<i>Créditos Tributários Passivos de Cobrança Administrativas</i>	24.603	19.876.502,85
Medidas de Combate a Sonegação	6	
<i>Monitoramento e emissão de notificações contínuas aos contribuintes em dívida ativa;</i> <i>Recadatramento de imóveis, verificando construções e endereços para correspondências;</i> <i>Intensificar a fiscalização do I.S.S.Q.N. e taxas;</i> <i>Parcelamento da dívida de conformidade com Lei vigente,</i> <i>Execução Fiscal Judicial e Protesto Cambial</i> <i>REFIS - Programa de Recuperação Fiscal</i>		

Sarandi, 31 de janeiro de 2018.


WALTER VOLPATO
Prefeito Municipal


ALCIDES FERREIRA
Secretário Municipal de Planejamento


JOSÉ SIDNEY GREMES
Secretário Municipal de Fazenda


MARCELO RODRIGUES DE LIMA
Contador - CRC/PR 038896/O-8